



**Centro
Ambiental
do Priolo**

Programa escolar

A TUA ESCOLA



VISITA AO PRIOLO

O PRIOLO VAI A TUA ESCOLA



EXPERIMENTA



COM O PRIOLO






APRESENTAÇÃO

Caros professores:

O programa escolar do Centro Ambiental do Priolo tem como objectivo realizar algumas actividades sobre o Priolo, seu habitat (a floresta Laurissilva), os problemas enfrentados por eles e as acções desenvolvidas no âmbito do projecto LIFE-Priolo.

Espera-se suscitar nos jovens o interesse pelo tema, além de estimulá-los a encontrar soluções que ajudem a salvar o Priolo do perigo de extinção.

Este programa está sub-dividido em três:


-  **O PRIOLO VAI À TUA ESCOLA;**
-  **TUA ESCOLA VISITA O PRIOLO e**
-  **EXPERIMENTA COM O PRIOLO.**

Além disso, existe uma divisão por níveis de ensino e as actividades aqui propostas devem ser escolhidas, juntamente com os professores, de forma a atender às necessidades dos alunos.

É importante lembrar que:

 **As actividades devem ser agendadas com antecedência;**

 **Para as actividades do programa “O Priolo vai à tua escola”, a escola solicitante deverá disponibilizar um projector multimédia (datashow);**

 **Outras necessidades (por parte das escolas ou da nossa equipa), para a realização das actividades, deverão ser acertadas no agendamento.**

Com os melhores cumprimentos,

A Equipa do Centro Ambiental do Priolo

O PRIOLO VAI A TUA ESCOLA



O Programa "O Priolo vai a tua escola" consiste numa série de actividades organizadas na própria escola e adaptadas à idade dos alunos para dar a conhecer o Priolo, o seu habitat e os perigos que ameaçam a sua sobrevivência.

PALESTRAS EXPLICATIVAS

Duração: 30 minutos

Infantil, 1º e 2º ano

 **Conto Ilustrado: “As aventuras do Jaime”**

Nesse conto, o priolo Jaime vive uma história que permite aos alunos conhecer a sua casa (habitat), seus hábitos e os problemas dos Priolos. Através de uma história divertida, abre-se espaço para a discussão de como ajudar Jaime, sua família e seus amigos.

3º e 4º ano

 **Palestra: “O Priolo”**

A palestra para o 1º ciclo mostra, de forma resumida, o Priolo e seu contexto. Através de slides, o priolo ajuda o palestrante a apresentá-lo.

ACTIVIDADES COMPLEMENTARES

Infantil, 1º e 2º ano

 **Desenhos para Colorir (Duração: 30 minutos);**


 **Jogo Sensorial com Plantas e animais da Serra da Tronqueira (Duração: 40 minutos);**

 **Labirintos (Duração: 30 minutos).**

3º e 4º ano

 **Construção de bonecos do Priolo com material reciclável (Duração: 40 minutos);**

 **Pictionary do Priolo (Duração: 40 minutos);**

 **Representação teatral de partes d’ “As Avenuras do Jaime” (Duração: 1 hora).**

PALESTRAS EXPLICATIVAS




Duração: 1 hora

 **Palestra: “Animais em Perigo de Extinção: o que nós podemos fazer?”**





Através dessa palestra, os alunos podem conhecer e discutir o que é extinção e quais as suas causas. Dentro desse contexto, o Priolo e o seu habitat são apresentados, e seus problemas são discutidos, na tentativa de que os alunos apresentem soluções.

ACTIVIDADES COMPLEMENTARES

2º Ciclo:

-  **Pictionary do Priolo (Duração: 40 minutos);**
-  **Criação de anúncio ou cartaz sobre a temática do Priolo (Duração: 40 minutos);**
-  **Criação de projecto de protecção do Priolo e do seu Habitat (Duração: 1 hora).**

3º Ciclo:

-  **Trivial do Priolo (Duração: 40 minutos);**
-  **Criação de projecto de protecção do Priolo e do seu Habitat (Duração: 1 hora);**
-  **Identificação de plantas através de plantas pequeninas e de fotografias (Duração: 40 minutos);**
-  **Identificação de aves através dos cantos e de fotografias (Duração: 40 minutos).**

PALESTRAS EXPLICATIVAS

Duração: 1 hora

 **Palestra: “O Priolo e a Sociedade através do tempo: da praga à protecção.”**

Nessa palestra, os alunos do secundário têm a oportunidade de conhecer o Priolo, a floresta de Laurissilva e as ameaças a essa ave e ao seu habitat. Além disso, esses jovens são estimulados a apresentar e discutir soluções para o problema do Priolo, dentro do conceito de Desenvolvimento Sustentável.

ACTIVIDADES COMPLEMENTARES

 **Role Play: gestão do habitat, conflito de interesses e desenvolvimento sustentável (Duração: 1 hora);**

 **Criação de projecto de protecção do Priolo e do seu Habitat (Duração: 1 hora);**

 **Identificação de plantas através de plantas pequeninas e de fotografias (Duração: 40 minutos);**

 **Identificação de aves através dos cantos e de fotografias (Duração: 40 minutos).**

A TUA ESCOLA



VISITA AO PRIOLO

Através do programa "A tua escola visita ao Priolo", as escolas interessadas podem levar seus alunos ao Centro Ambiental do Priolo. Através de actividades lúdicas, adaptadas ao grau de ensino, os alunos poderão conhecer o Priolo, o seu habitat e os perigos que ameaçam a sua sobrevivência.


ACTIVIDADES PERMANENTES


- ✍️ Visita à exposição permanente (Duração: 30 minutos);**
- ✍️ Projectão e discussão de vídeos (Duração: 30 min - 1 hora);**
- ✍️ Palestras (Duração: 1 hora);**
- ✍️ Fazer trilho guiado no jardim de endémicas para identificação de espécies (Duração: 30 min - 1 hora);**
- ✍️ Observação de aves (Duração: 1 -2 horas);**
- ✍️ Anilhagem pedagógica (Duração: 1 hora).**


Além das permanentes, os professores podem solicitar ao Centro Ambiental do Priolo, a realização de outras actividades para os seus alunos, desde que essa solicitação seja feita antecipadamente.

A seguir, apresentam-se as Actividades Complementares, propostas pelo Centro Ambiental do Priolo para cada nível de ensino.

1º CICLO

 **Jogos de biodiversidade: cartas, dominó, memória (Duração: 40 minutos);**

 **Jogos de exterior sobre biodiversidade: jogos de educação ambiental que mostram as diferentes problemáticas das espécies em perigo de extinção com discussão posterior do acontecido no jogo (Duração: 1 hora);**

 **Percurso de Actividades do Priolo: percurso tipo peddy-paper sobre o Priolo e a Laurissilva (Duração: 1 hora);**

 **Confecção de desenhos e cartazes (Duração: 40 minutos);**

 **Trabalhos de pintura e colagem (Duração: 40 minutos);**

 **Jogos de biodiversidade: cartas, trilha, detective (Duração: 40 minutos);**

 **O jogo do sabichão (Duração: 40 minutos);**


 **Jogos de exterior sobre biodiversidade (são os mesmos, mas adaptados ao ciclo) (Duração: 1 hora);**


 **Percurso de Actividades do Priolo (Duração: 1 hora);**

 **Confecção de desenhos e cartazes (Duração: 40 minutos);**

 **Confecção de textos colectivos (Duração: 40 minutos).**

2º CICLO

 **Jogos de biodiversidade: trilha, detective**
(Duração: 40 minutos);

 **Jogos de exterior sobre biodiversidade**
(Duração: 1 hora);


 **Percurso de Actividades do Priolo** (Duração: 1 hora);

 **Trivial do Priolo** (Duração: 40 minutos).

 **Jogo de “Detectives”** (Duração: 40 minutos);

 **Jogos sobre biodiversidade de exterior** (Duração: 1 hora);

 **Percurso de Actividades do Priolo** (Duração: 1 hora);

 **Role Play: Gestão do habitat e desenvolvimento sustentável** (Duração: 1 hora).


EXPERIMENTA





COM O PRIOLO

O Programa "Experimenta com o Priolo" consiste numa série de actividades experimentais, organizadas em conjunto com a escola. Além do carácter experimental, algumas dessas actividades incluem uma colaboração directa com o projeto LIFE-Priolo, através de suas acções e resultados.

ACTIVIDADES NA ESCOLA

 **Criação de um jardim de endémicas (Duração: combinada com a escola);**


 **Criação de uma sementeira de espécies autóctones (Duração: combinada com a escola);**


 **Reprodução vegetativa de *Woodwardia radicans* (Duração: combinada com a escola);**


 **Construção de herbário (Duração: 2 horas).**

ACTIVIDADES NO CAMPO

 **Observação de Pássaros na Serra da Tronqueira (Duração: 1 -2 horas);**

 **Colocação de sinalética no parque florestal e serra da Tronqueira sobre o Priolo e o seu habitat (Duração: 1 horas);**

 **Seguimento de Priolos anilhados na estrada da Tronqueira (para pequenos grupos): numa etapa posterior, poderão ser analisados os seus deslocamentos (Duração: 1 - 2 horas);**

 **Limpeza de exóticas numa pequena área da Serra da Tronqueira e monitorização da sua evolução (Secundário) (Duração: 1 -2 horas);**

 **Elaboração de experiências para colocar e acompanhar no Centro Ambiental do Priolo (Combinada com a escola).**



Se a sua escola tem interesse em um desses programas, CONTACTE-NOS:

 **Centro Ambiental do Priolo**

Tel: 296 488 455

918536123

Fax: 296 488 455

E-mail: centropriolo@spea.pt

